



MINISTÈRES  
TRANSITION ÉCOLOGIQUE  
COHÉSION DES TERRITOIRES  
TRANSITION ÉNERGÉTIQUE  
MER

*Liberté  
Égalité  
Fraternité*

# ENQUÊTE FLASH TÉLÉTRAVAIL (Mai 2022)

Bilan **Établissements publics**

Le bilan relatif aux établissements publics est en cours de réalisation.  
Les données complètes seront communiquées ultérieurement.

# L'enquête Télétravail

Le bilan relatif aux établissements publics est en cours de réalisation. Les données complètes seront communiquées ultérieurement.

L'enquête s'est déroulée en ligne du 28 avril 2022 au 31 mai 2022. Il s'agit de la situation des établissements publics (EP) à la date de leur réponse. Tous les établissements publics ont répondu.

Groupes des EP pour analyse

<b>Grands EP</b>		<b>13001 agents</b>	<b>Agences de l'eau</b>		<b>1553 agents</b>
	CEREMA	2617		Agence eau Adour Garonne	245
	IGN	1466		Agence eau Artois Picardie	139
	Météo-France	2605		Agence eau Loire Bretagne	282
	OFB	2743		Agence eau Rhin Meuse	166
	VNF	3570		Agence eau Rhone Méditerranée	340
				Agence eau Seine Normandie	381
<b>Autres EP</b>		<b>2632 agents</b>	<b>Parcs nationaux</b>		<b>865 agents</b>
	ANAH	193		Parc Amazonien de Guyane	89
	ANCOLS	58		Parc national de la Guadeloupe	75
	ANCT	346		Parc national de la Réunion	91
	CGLLS	26		Parc national de la Vanoise	72
	Conservatoire du Littoral	174		Parc national de Port-Cros	105
	ENIM	290		Parc national des Calanques	63
	ENPC	484		Parc national des Cévennes	90
	ENSM	230		Parc national des Ecrins	93
	ENTPE	191		Parc National des Forêts	30
	EPSF	102		Parc national des Pyrénées	73
	Etablissement du marais Poitevin	8		Parc national du Mercantour	84
	IFSTTAR UGE	530			

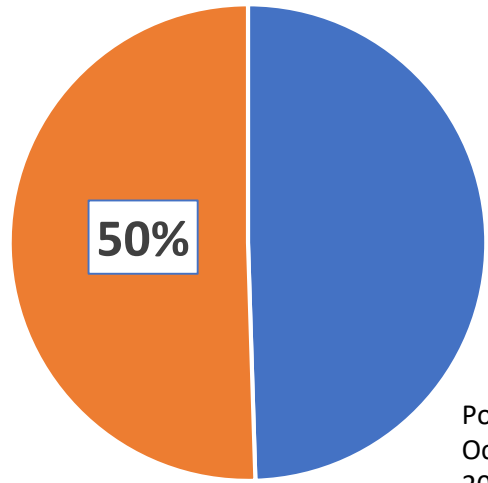
✓ *Sont qualifiés d'agents en télétravail, les agents bénéficiant au jour de l'enquête d'une autorisation de télétravail.*

**Le total des répondants à l'enquête représentent 100% des effectifs (18.051 agents).**

# Enquête Télétravail

Le bilan relatif aux établissements publics est en cours de réalisation. Les données complètes seront communiquées ultérieurement.

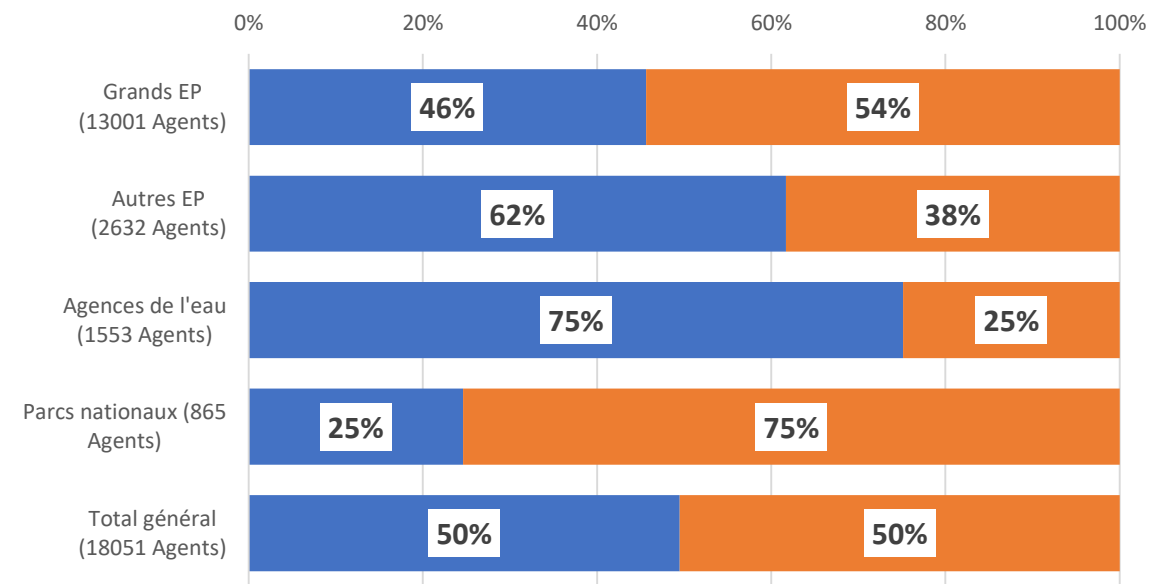
Taux de télétravail brut



Pour rappel :  
 Oct. 2021 : **33%**  
 2019 : **11,2%**  
 2018 : **9,4%**

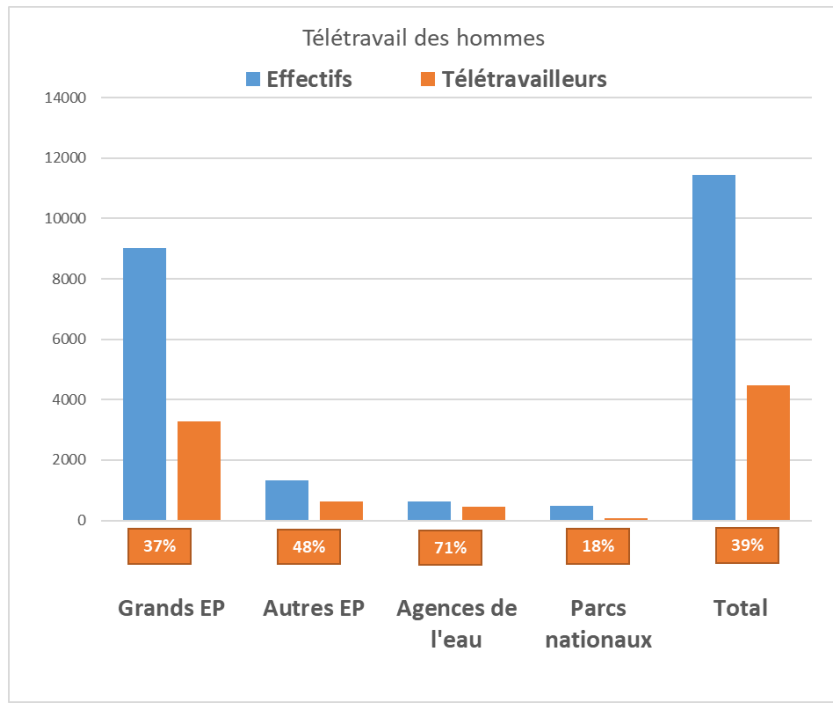
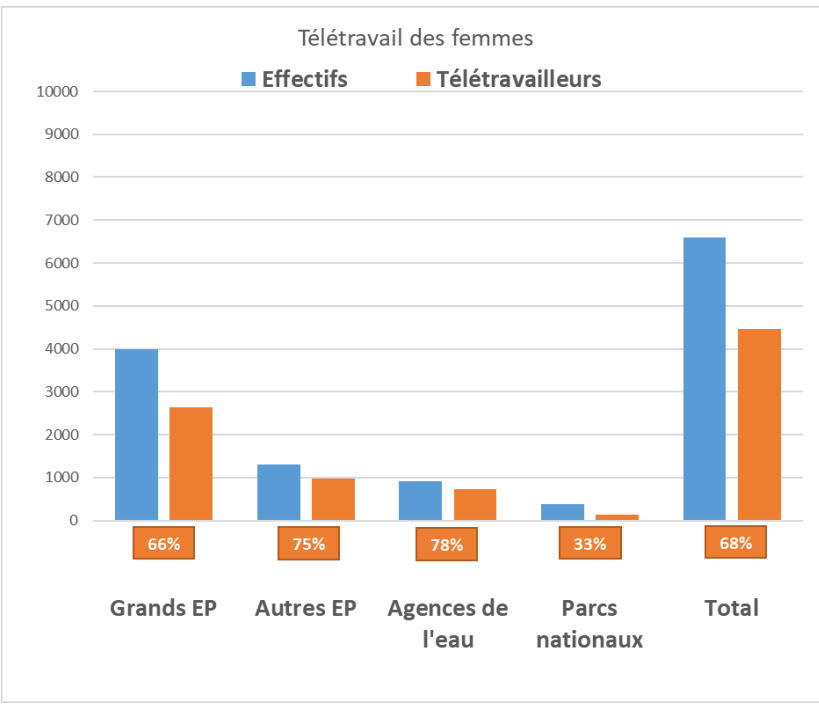
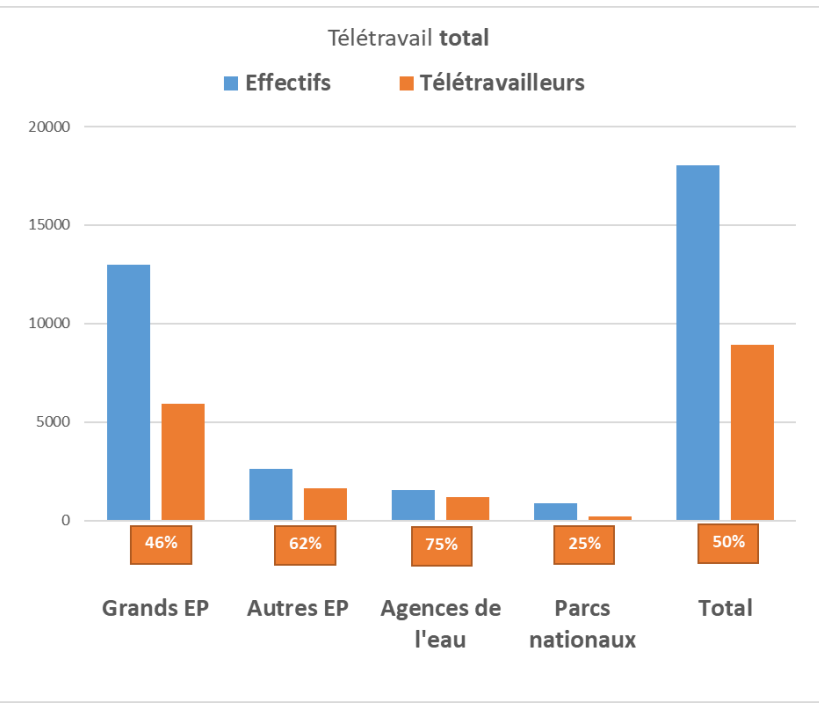
Taux par regroupement

■ Agents en télétravail ■ Pas de télétravail



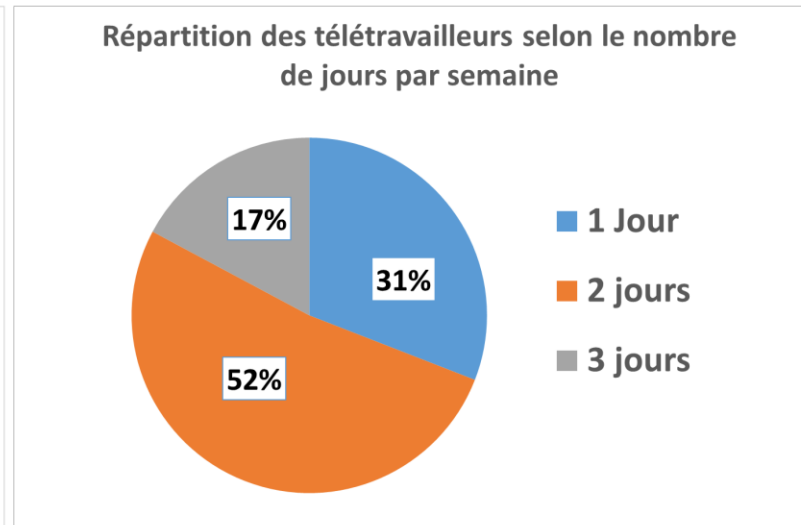
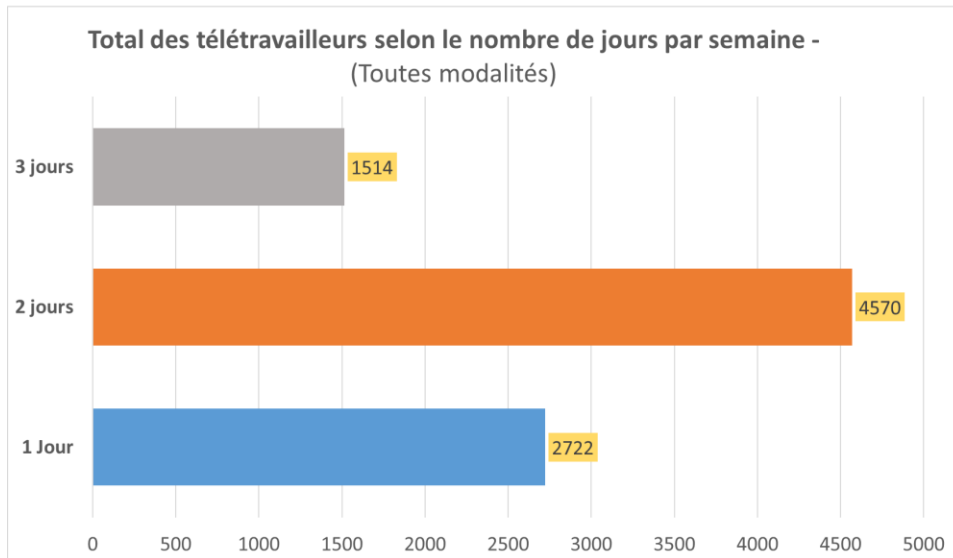
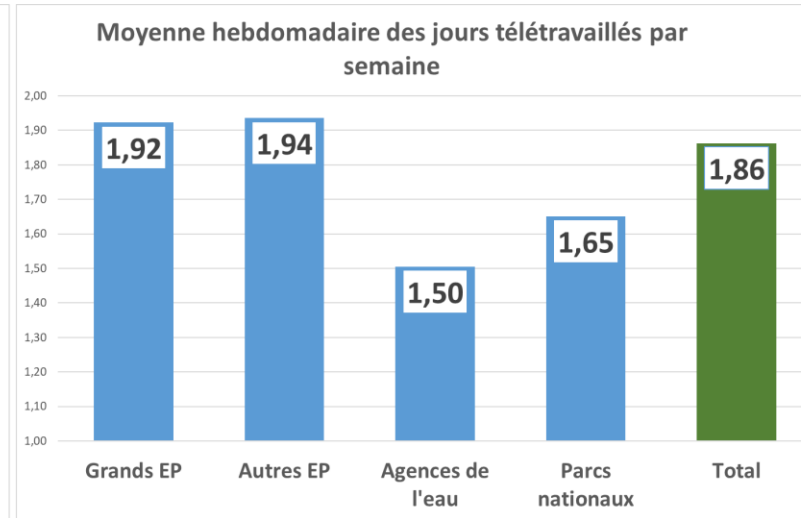
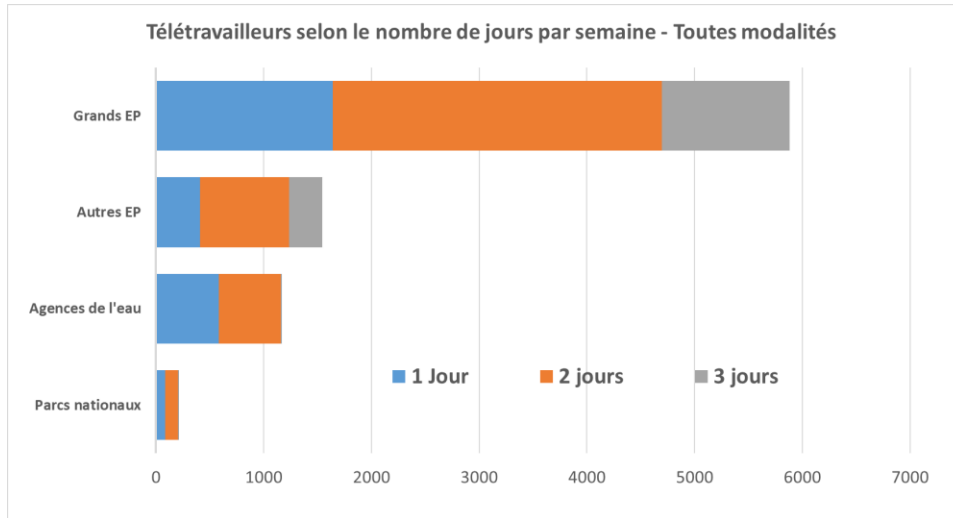
# Enquête Télétravail (genré)

Le bilan relatif aux établissements publics est en cours de réalisation. Les données complètes seront communiquées ultérieurement.



# Enquête Télétravail (Autres données)

Le bilan relatif aux établissements publics est en cours de réalisation. Les données complètes seront communiquées ultérieurement.



# Enquête Télétravail

---

**FIN**

**Le bilan relatif aux établissements publics est en cours de réalisation.  
Les données complètes seront communiquées ultérieurement.**